

CITYBAC® 4 roues

de 400 à 1700 L

ÉQUIPER

VOLUMES



400 L



500 L



660 L



770 L



1 000 L



1 100 L PLAT
1 100 L DÔME



1 700 L



Bac grillagé
770 et 1 000 L

Citybac® DID 660 L



Un bac spécifiquement
développé pour les
Déchets Industriels
Dangereux

Retrouvez la fiche détaillée page 9

Selon modèle, disponible en CEN A, CEN C ou MSTs
Étanchéité - Tous nos bacs sont disponibles en version cuve étanche.

100%
green
made

0% DE PÉTROLE
100% VERT ET
RENOUVELABLE

Le premier bac
en plastique végétal !

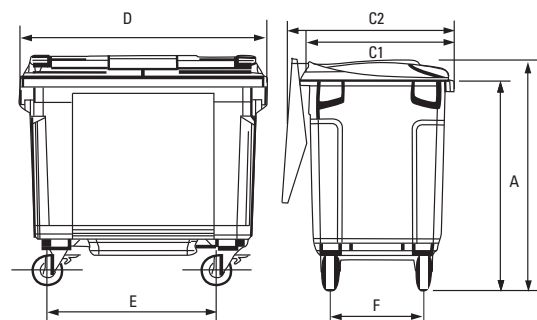
Disponible sur tous nos volumes. sauf 660L DID



DIMENSIONS

Données non contractuelles

Volume	400 L	500 L	660 L DID	770 L	1000 L	1100 L plat	1100 L dôme	1700 L	grillagé 770 L	grillagé 1000 L
A (mm)	1 050	1 000	1 070	1 215	1 200	1 205	1 200	1 280	-	-
B (mm)	1 145	1 100	1 170	1 320	1 295	1 330	1 470	1 430	1331	1390
C1 (mm)	780	655	775	775	1 070	1 075	1 060	1 160	-	-
C2 (mm)	835	765	835	835	1 105	1 125	1 220	1 200	771	1100
D (mm)	820	1 250	1 265	1 265	1 265	1 245	1 375	1 660	-	-
E (mm)	440	935	855	855	860	860	860	1 650	1363	1375
F (mm)	440	395	470	470	740	740	740	785	-	-
Poids (kg)	25	34	38	41	56	65	71	90	-	-
Charge utile (kg)	160	200	270	310	400	440	440	680	-	-



OPTIMISER LA LOGISTIQUE

COLLECTER ET LEVER



Ventrale




Double ventrale



Latérale par tourillon



Latérale par tourillon
+ manchon de renfort



Latérale par tourillon
renforcée (métal)



Latérale palonnier



Latérale française



Latérale suisse



Mono opérateur



Tunnel



Palonnier renverseur



Collect'op

ø 160 et 200 mm avec ou sans frein

DÉPLACER



Standard



Non marquant



Renforcé (12 km/h)



Essieu asservi




Freinage centralisé
simplifié



Freinage centralisé
avec blocage
directionnel



Timon d'attelage
renforcé
2 roulettes freins +
2 roulettes libres avec
blocage directionnel



Passage de fourche

RENFORCER



Renfort de collerette



Renfort de fond

GARANTIR LA SÉCURITÉ



Poste fixe
avec poignée
en arrière de cuve



Poste fixe béton
ou à sceller
agrippant la cuve

CITYBAC® 4 roues

de 400 à 1700 L

OPTIMISER LA LOGISTIQUE

TRACER



optiCHIP



optiPAD



optiNET

Puces, codes barres, PDA, logiciels...
Découvrez nos solutions de traçabilité en page 27

SÉCURISER LE GESTE DU TRI

OPERCULES



Papiers, journaux, magazines




Verre / Boîtes métal



Emballages à recycler

VERROUS / SERRURES




Serrure manuelle



Serrure manuelle
Capuchon vert



Serrure automatique
à clé triangulaire



Serrure automatique
à clé individuelle



Verrou automatique
Ne s'ouvre qu'au
basculement avec le
phénomène de gravité
(sauf OM)




Verrou automatique
latéral



Serrure grenouillère

SIGNALÉTIQUES DE TRI



Signalétique
Consigne de tri

Existe en version :

- Cartons
- Films plastiques
- Ferraille
- Déchets non recyclables




Signalétique
Déchets

Existe en version :

- PTFE
- Cartons
- Films plastiques
- Ferraille
- Déchets banals en mélange

Signalétique
Bonnes pratiques





Autres coloris, nous consulter / Résistance renforcée aux U.V. sur demande.

COLORIS

CO₂friendly

100% Green Made
Pantone PMS 388U

Gris foncé (GT) RAL 7011

Gris anthracite (AT) RAL 7016

Vert anglais (VF) Pant. 5535 C

Marron pâle (MP) RAL 8025

Bleu signal (BN) RAL B-11N2

Bleu outremer (BV) Pant. 5395 C

Rouge Grenat (RG) Pant. 195 C

Vert gazon (VH) RAL 3074 GN

Jaune zinc (JA) RAL 1018

Rouge signal (RP) RAL 3020

100% Green Made Matière 100% recyclée

Mélange matière recyclée et vierge

Matière 100% vierge

MARQUAGE CLIENT

Marquage définitif par photo injection

Autocollant

Gravure

Marquage à chaud


SUPPORTS DE COMMUNICATION

Covering

Minibacs

Clip com


AMÉLIORER LE CONFORT USAGER



Ouverture couvercle par pédale



Stop Odeurs



Insonorisation roulement et couvercle